



westelec

RÉSEAU DE COMPÉTENCES DU SECTEUR DE L'ÉNERGIE

Relevons le défi de la compétitivité

Compétence 1

Westelec vous apporte des solutions :

- Des processus standardisés
- Des économies d'échelle
- Le maintien des marges et de la compétitivité
- Des prestations modulaires adaptées à chaque besoin
- Une vaste palette de services et de produits
- Du soutien dans tous les domaines de vos activités

Compétence 2

Westelec vous offre les avantages d'un partenariat :

- Un partenariat horizontal
- Une association de partenaires romands
- Un modèle éprouvé

La société Westelec a été fondée par six entreprises d'approvisionnement en énergie (EAE) : Groupe E, BKW FMB Energie, la Société Électrique des Forces de l'Aubonne, la Société des Forces Électriques de La Goule, la Société Électrique du Val-de-Travers et EW Jaun Energie.

Les compétences et le savoir-faire des partenaires de Westelec sont mis à disposition de ses membres dans le but de relever les défis du marché de l'énergie.

En devenant partenaire de Westelec, vous renforcez tant votre positionnement que votre compétitivité sur votre marché respectif, tout en conservant votre identité et votre autonomie.

Vous aussi, adhérez à la plateforme de compétences Westelec. Deux modèles de partenariat vous sont proposés :

Le partenaire-actionnaire

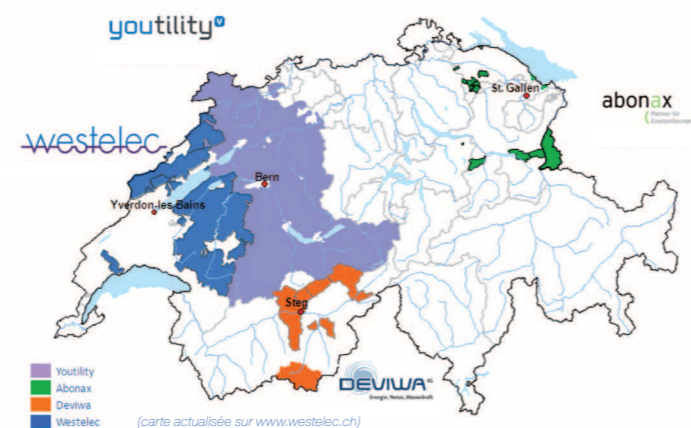
Le partenaire-actionnaire de Westelec devient simultanément actionnaire de Youtility.

Votre statut de partenaire-actionnaire vous donne accès à l'ensemble des prestations fournies par les deux sociétés.

Vous commercialisez les produits de la marque 1to1 energy, ce qui vous permet de bénéficier d'une approche commerciale professionnelle.

Le membre coopérateur

Pendant une période transitoire, vous bénéficiez conditionnellement de toutes les prestations à disposition. Ce statut ne donnant pas accès à l'actionariat Youtility, vous ne commercialisez pas les produits de la marque 1to1 energy.



Plus de 140 EAE commercialisent les produits 1to1 energy



« On ne peut pas comparer Westelec avec un bureau de conseil en énergie. Vivre le partenariat tel que proposé, c'est bien plus que des heures rémunérées par un mandat. »

Daniel Clément
Directeur Westelec

« Les partenaires de Westelec s'asseyent à la même table avec une vision commune. Ils échangent leurs expériences et trouvent de vraies solutions à leurs problèmes. »

Pierrick Pointet
Responsable de projets
Groupe E

vos partenaires

1to1 energy



« Pour résister aux contraintes croissantes du marché, les EAE ont l'opportunité de réaliser ensemble ce qui est trop coûteux de mettre sur pied tout seul. »

Christian Jan
Directeur SEFA

westelec



Relevons le défi de la compétitivité

Compétence 1

Westelec vous apporte des solutions :

- Des processus standardisés
- Des économies d'échelle
- Le maintien des marges et de la compétitivité
- Des prestations modulaires adaptées à chaque besoin
- Une vaste palette de services et de produits
- Du soutien dans tous les domaines de vos activités

Compétence 2

Westelec vous offre les avantages d'un partenariat :

- Un partenariat horizontal
- Une association de partenaires romands
- Un modèle éprouvé

La société Westelec a été fondée par six entreprises d'approvisionnement en énergie (EAE) : Groupe E, BKW FMB Energie, la Société Électrique des Forces de l'Aubonne, la Société des Forces Électriques de La Goule, la Société Électrique du Val-de-Travers et EW Jaun Energie.

Les compétences et le savoir-faire des partenaires de Westelec sont mis à disposition de ses membres dans le but de relever les défis du marché de l'énergie.

En devenant partenaire de Westelec, vous renforcez tant votre positionnement que votre compétitivité sur votre marché respectif, tout en conservant votre identité et votre autonomie.

Vous aussi, adhérez à la plateforme de compétences Westelec. Deux modèles de partenariat vous sont proposés :

Le partenaire-actionnaire

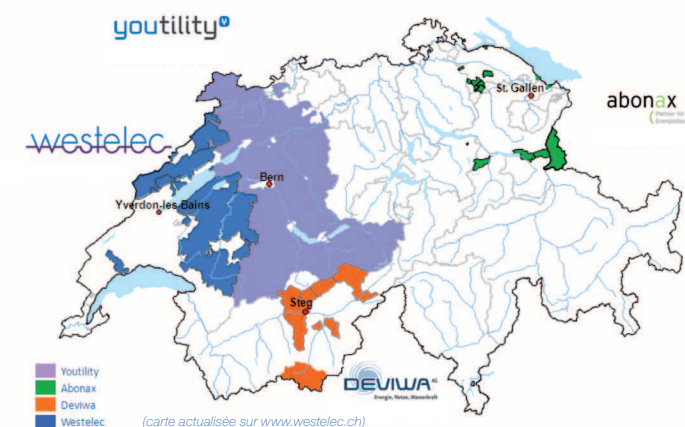
Le partenaire-actionnaire de Westelec devient simultanément actionnaire de Youtility.

Votre statut de partenaire-actionnaire vous donne accès à l'ensemble des prestations fournies par les deux sociétés.

Vous commercialisez les produits de la marque *1to1 energy*, ce qui vous permet de bénéficier d'une approche commerciale professionnelle.

Le membre coopérateur

Pendant une période transitoire, vous bénéficiez conditionnellement de toutes les prestations à disposition. Ce statut ne donnant pas accès à l'actionariat Youtility, vous ne commercialisez pas les produits de la marque *1to1 energy*.




Plus de 140 EAE commercialisent les produits 1to1 energy

Accédez immédiatement aux prestations de base

En adhérant au réseau de compétences Westelec, vous accédez immédiatement aux nombreuses prestations de ses partenaires comme à celles des partenaires du réseau Youtility. Vous participez à la plateforme d'échange tout en bénéficiant des conseils personnalisés et du savoir-faire des autres EAE partenaires.

A titre d'exemple de prestations proposées, la plateforme IT *data4you* permet de gérer toutes les données « Énergie et Réseau » nécessaires à la conduite optimale de votre EAE. Quant au domaine du marketing, un concept détaillé assure cohérence, efficacité et efficience dans vos démarches commerciales. En outre, une gamme de produits innovants favorise la fidélisation de vos clients par le renforcement de votre présence commerciale.



Optez pour des prestations complémentaires à la carte

Parallèlement aux prestations de base incluses d'office dès votre adhésion, de nombreux autres services sont proposés à la carte, selon vos propres besoins et les spécificités de votre marché. Le nombre élevé d'EAE de la famille *1to1 energy* permet d'épargner de précieuses ressources financières par le partage des coûts.

A titre d'exemple, le calcul annuel des prix vis-à-vis de l'autorité de régulation EICOM est effectué à l'aide de processus automatisés. Des interfaces compatibles avec vos systèmes garantissent l'intégration de vos données du réseau et de la facturation. Les modules de comptabilité intégrés à la plateforme *data4you* permettent la création du fichier de reporting EICOM en un simple clic.

Compétence 3

Westelec vous propose un service complet :

- De nombreuses prestations de base gratuites
- Des conseils personnalisés
- Des échanges d'expériences
- Une plateforme de services IT
- Des prestations marketing
- Des services et des produits à l'intention du client final



Compétence 4

Westelec vous assure des solutions compatibles :

- De nombreuses prestations en adéquation avec les besoins de votre société
- Des plateformes informatiques compatibles avec vos propres systèmes
- Un choix de produits et de services pour votre succès


Disposez de plateformes et de prestations dédiées

Des prestations dédiées complètent le portefeuille de compétences proposées. Le précieux soutien des actionnaires Westelec – tels que les partenaires producteurs Groupe E et BKW FMB Energie – vous offre l'opportunité de bénéficier de leurs solutions dans le secteur de l'approvisionnement. Vous avez aussi accès aux plateformes boursières de l'électricité utiles en matière de prévisions de consommation et de fourniture.

D'autres services sont à la disposition des membres Westelec, par exemple l'achat de matériel, l'éclairage public, le savoir-faire en matière d'ingénierie, la gestion et la maintenance des infrastructures du réseau ou encore le management de l'énergie.

Le service d'assistance juridique de Westelec est quant à lui qualifié pour résoudre tout ce qui concerne vos questions liées au droit de l'énergie ou au droit public et pénal, à la responsabilité civile, aux marchés publics ou à la régulation.

Quelle vision pour votre futur ?



Toutes les compétences de Westelec contribuent à votre succès

Compétence 5

Westelec vous ouvre les portes d'une solide infrastructure :

- Le soutien de deux actionnaires forts au savoir-faire reconnu (Groupe E et BKW FMB Energie)
- Des compétences élargies à disposition
- L'accès à des métiers spécialisés de la branche
- Une ouverture vers d'autres plateformes performantes
- Des juristes dédiés aux domaines de vos activités



Compétence 6

Westelec vous garantit votre autonomie :

- Le maintien de vos relations commerciales actuelles
- Le lien direct et la proximité avec votre clientèle





Route de Lausanne 17
CH-1400 Yverdon-les-Bains

T +41 24 423 35 50
F +41 24 423 35 51

westelec@westelec.ch
www.westelec.ch

